

# ОТЧЕТ О ФИНАНСОВЫХ РЕЗУЛЬТАТАХ ДЕЯТЕЛЬНОСТИ УЧРЕЖДЕНИЯ

форма по ОКУД  
Дата  
по ОКПО  
ИНН

КОДЫ
0503721
01.01.2020
53684139
1701031986
93401000
53684139
1701049006
000
383

на 1 января 2020 г.  
ГБНОУ "РООМХШИ им. Р.Д. Кенденбиля"

Учреждение

Обособленное подразделение  
Учредитель

Субъект Российской Федерации

Наименование органа, осуществляющего полномочия учредителя  
Периодичность: годовая  
Единица измерения: руб.

Министерство культуры Республики Тыва

Наименование показателя	Код строки	Код аналитик и	Деятельность с целевыми средствами	Деятельность по государственному заданию	Приносящая доход деятельность	Итого
1	2	3	4	5	6	7
<b>Доходы</b>	010	100	56 464,00	64 790 995,00	3 744 363,96	68 591 822,96
в том числе:						
Доходы от оказания платных услуг (работ)		131	-	64 790 995,00	3 601 863,96	68 392 858,96
Поступления текущего характера бюджетным и автономным учреждениям от сектора государственного управления		152	56 464,00	-	-	56 464,00
Безвозмездные неденежные поступления капитального характера от физических лиц		197	-	-	30 000,00	30 000,00
Прочие неденежные безвозмездные поступления		199	-	-	112 500,00	112 500,00
<b>Расходы</b>	150	200	51 264,00	70 129 459,36	3 429 353,18	73 610 076,54
в том числе:						
Заработная плата		211	-	44 880 000,00	-	44 880 000,00
Прочие несоциальные выплаты персоналу в денежной форме		212	-	-	114 800,00	114 800,00
Начисления на выплаты по оплате труда		213	-	13 488 675,57	-	13 488 675,57
Прочие несоциальные выплаты персоналу в натуральной форме		214	-	100 000,00	-	100 000,00
Услуги связи		221	-	120 074,18	8 800,00	128 874,18
Транспортные услуги		222	-	50 000,00	398 568,70	448 568,70
Коммунальные услуги		223	-	2 313 353,12	-	2 313 353,12
Арендная плата за пользование имуществом (за исключением земельных участков и других обособленных природных объектов)		224	-	446 160,00	-	446 160,00
Работы, услуги по содержанию имущества		225	-	287 335,00	217 970,47	505 305,47
Прочие работы, услуги		226	44 862,00	493 000,00	737 190,47	1 275 052,47
Страхование		227	-	-	7 753,17	7 753,17
Амортизация		271	-	2 756 962,67	617 286,08	3 374 248,75
Расходование материальных запасов		272	6 402,00	5 349 972,41	1 149 574,66	6 505 949,07
Налоги, пошлины и сборы		291	-	-156 073,59	150 000,00	-6 073,59
Штрафы за нарушение законодательства о налогах и сборах, законодательства о страховых взносах		292	-	-	7 004,18	7 004,18
Другие экономические санкции		295	-	-	10 789,21	10 789,21
Иные выплаты текущего характера физическим лицам		296	-	-	-2 183,76	-2 183,76
Иные выплаты текущего характера организациям		297	-	-	11 800,00	11 800,00
<b>Чистый операционный результат</b> (стр. 301 - стр. 302); (стр. 310 + стр. 410)	300		5 200,00	-5 338 464,36	315 010,78	-5 018 253,58
<b>Операционный результат до налогообложения</b> (стр. 010 - стр. 150)	301		5 200,00	-5 338 464,36	315 010,78	-5 018 253,58
<b>Налог на прибыль</b>	302		-	-	-	-
<b>Операции с нефинансовыми активами</b> (стр. 320 + стр. 330 + стр. 350 + стр. 360 + стр. 370 + стр. 380 + стр. 390 + стр. 400)	310		-	-4 001 374,08	-79 816,25	-4 081 190,33
<b>Чистое поступление основных средств</b>	320		-	-2 093 052,67	-38 808,08	-2 131 860,75








в том числе:									
увеличение стоимости акций и иных финансовых инструментов	451	530	-	-	-	-	-	-	-
уменьшение стоимости акций и иных финансовых инструментов	452	630	-	-	-	-	-	-	-
<b>Чистое предоставление займов</b>	460								
в том числе:									
увеличение задолженности по предоставленным займам	461	540	-	-	-	-	-	-	-
уменьшение задолженности по предоставленным займам	462	640	-	-	-	-	-	-	-
<b>Чистое поступление иных финансовых активов</b>	470								
в том числе:									
увеличение стоимости иных финансовых активов	471	550	-	-	-	-	-	-	-
уменьшение стоимости иных финансовых активов	472	650	-	-	-	-	-	-	-
<b>Чистое увеличение прочей дебиторской задолженности</b>	480								
в том числе:									
увеличение прочей дебиторской задолженности	481	560	106 342,00	66 277 512,72	4 691 681,00	283 646,18	63 482,12		
уменьшение прочей дебиторской задолженности	482	660	106 342,00	66 624 641,02	4 408 034,82				
<b>Операции с обязательствами (стр. 520 + стр. 540 + стр. 550 + стр. 560)</b>	510								
<b>Чистое увеличение задолженности по внутренним привлеченным займам</b>	520								
в том числе:									
увеличение задолженности по внутренним привлеченным займам	521	710	-	-	-	-	-	-	-
уменьшение задолженности по внутренним привлеченным займам	522	810	-	-	-	-	-	-	-
<b>Чистое увеличение задолженности по внешним привлеченным займам</b>	530								
в том числе:									
увеличение задолженности по внешним привлеченным займам	531	720	-	-	-	-	-	-	-
уменьшение задолженности по внешним привлеченным займам	532	820	-	-	-	-	-	-	-
<b>Чистое увеличение прочей кредиторской задолженности</b>	540								
в том числе:									
увеличение прочей кредиторской задолженности	541	730	11 602,00	73 456 240,72	2 660 721,34	66 236,34	945 398,61		
уменьшение прочей кредиторской задолженности	542	830	16 802,00	72 571 878,45	2 594 485,00				
<b>Чистое изменение доходов будущих периодов</b>	550	x	-	-	-	-	-	-	-
<b>Чистое изменение резервов предстоящих расходов</b>	560	x	-	-	-	-	-	-	-

Руководитель



А. Х. Д. Балбан-оол  
(расшифровка подписи)

Главный бухгалтер




Т. А. Боброва  
(расшифровка подписи)

**Централизованная бухгалтерия**

(наименование, ОГРН, ИНН, КПП, местонахождение)

Руководитель  
(уполномоченное лицо)




(подпись)

(подпись)

(расшифровка подписи)

Исполнитель



(должность)

(подпись)

(расшифровка подписи)

(телефон, e-mail)

7 января 2020 г.